REPUBLIQUE DE GUINEE
MINISTERE DE LA SANTE ET DE L'HYGIENE PUBLIQUE
BUREAU DE STRATEGIE ET DE DEVELOPPEMENT

BULLETIN DU SYSTEME NATIONAL D'INFORMATION SANITIARE (SNIS)

N° : 04 - SNIS-2023

MINISTRE DE LA SANTE

Contexte et Justification

Un Système d'information sanitaire est un dispositif constitué d'acteurs, d'outils et de méthodes qui interagissent à différentes étapes du processus de production de l'information sanitaire que sont la collecte des données individuelles ou primaires, l'agrégation, le stockage, le partage et l'analyse des données.

Il (SIS) a pour objectif de générer, d'analyser et de diffuser nos données de santé. Il s'agit d'une activité réalisée en continu, régulièrement, en lien étroit avec les décisions prises en matière de santé publique et la mise en œuvre des actions d'un programme.

L'avantage visé est de permettre aux planificateurs et responsables des soins de santé de prendre des décisions sur le fonctionnement effectif des services de santé et sur l'attribution des ressources.

Raison pour laquelle la nouvelle année 2023 débute avec la migration des données de l'instance archive vers la nouvelle instance de production DHIS2 après le paramétrage de tous les canevas de rapportage et éléments de donnée révisés avec intégration des règles de validation visant à améliorer la qualité des données saisies.

Cette quatrième édition du Bulletin-bimensuel au compte de cette année vous présente les données issues de la nouvelle instance du DHIS2.

Je salue par anticipation la réaction positive que vous exprimerez à la lecture et à l'analyse du contenu de ce document très synthétique et volontairement centré sur un certain nombre d'indicateurs du système national d'information sanitaire.

Sincères salutations.

République de Guinée

Le circuit de l'Information Sanitaire en République de Guinée

L'information sanitaire constitue un des piliers du système de santé. De ce fait, son organisation suit celui du système de santé de la Guinée, basée sur l'organisation administrative du pays qui est de type **pyramidale** en 5 niveaux : Communautaire (Poste de santé, FOSA), Sous préfectoral (Centre de Santé, CSA), Niveau Préfectoral (Hôpital préfectoral/CMC), Niveau Régional (Hôpital Régional), Niveau Central (Hôpitaux Nationaux).

L'organisation **pyramidale** est constituée de 2 versants **: Technique (ou soins) et Administratif.**

Selon la pyramide sanitaire, le versant "offre de soins" est représenté par les **Relais Communautaires (RECO/ASC), les postes de Santé, les Centres de Santé (CS) et de toutes les autres structures de soins (CSA, CMC, HP, HR, HN)**. C'est au niveau des structures de soins que se fait la collecte des données. Ces données collectées subissent une première phase de traitement au niveau de leurs sources primaires avant d'être transmises dans le circuit administratif du système de santé (Voir fig. ci-dessous).

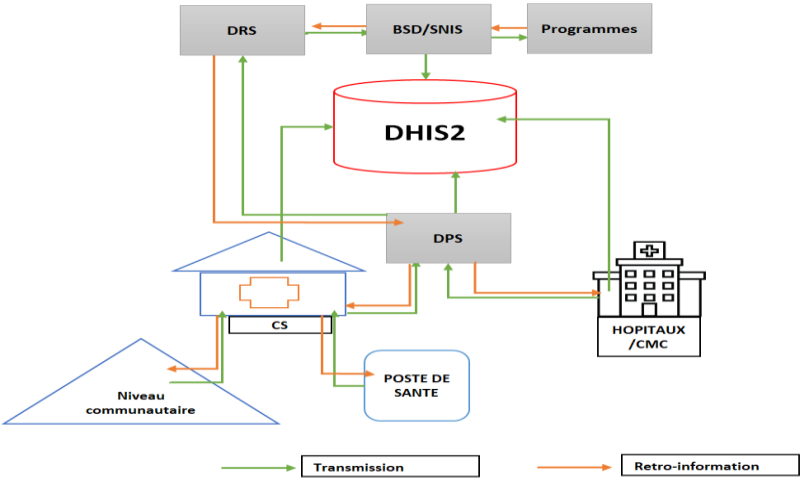

1. POPULATION ET CIBLES PAR INTERVENTION

Régions	POPULATION ET CIBLE PAR INTERVENTION				
	Pop Totale 2023	Cible CPC	Cible CPN	Cible PEV	Cible PF
DSV Conakry	2 152 715	358 786	16 145	14 351	21 527
IRS Boké	1 394 221	232 370	10 457	9 295	13 942
IRS Faranah	1 220 365	203 394	9 153	8 136	12 204
IRS Kankan	2 543 362	423 894	19 075	16 956	25 434
IRS Kindia	2 022 428	337 071	15 168	13 483	20 224
IRS Labé	1 286 939	214 490	9 652	8 580	12 869
IRS Mamou	947 236	157 873	7 104	6 315	9 472
IRS N'Zérékoré	2 045 595	340 933	15 342	13 637	20 456
TOTAL Guinée	13 612 861	2 268 810	102 096	90 752	136 129

Source : RGPH4 2014

2. COMPLETUDE DES RAPPORTS BIMENSUELS SNIS

Régions	Complétude Mai-Juin 2023				
	RAPPORT ASC	RAPPORT CS	RAPPORT CSA	RAPPORT CMC	RAPPORT HP
DSV Conakry	100	100		100	100
IRS Boké	100	100	100		85.7
IRS Faranah	97.6	100			100
IRS Kankan	88	98	100		100
IRS Kindia	96.2	100	100	100	100
IRS Labé	100	99.2	100		100
IRS Mamou	100	100			100
IRS N'Zérékoré	100	100	100	100	100
Guinée	97.4	99.7	100	100	97.6

Source : DHIS-2

LEGENDE			
0-50 %	51-89 %	90-100 %	NA

Commentaires :

Ce tableau montre un taux de rapportage globalement satisfaisant avec un taux moyen de 99%. Les régions de Conakry, Mamou et N'Nzérékoré ont affiché les performances les plus élevées avec un taux de rapportage de 100% pour tous les canevas. Par contre des efforts restent à fournir dans les régions de : **Boké** (Hôpital ANAIM), **Kankan et Kindia** au niveau communautaire : (DPS Kankan : Moribayah, Koumban, Tokounou ; DPS de Kérouané :

Banankoro, Damaro ; DPS de Kouroussa : Doura, Cisséla, Baro ; DPS de Siguiri : Norassoba, Siguirini), (DPS de Forécariah : Farmoriah ; DPS de Kindia : Linsan, Madina Oula).

3. PROMPTITUDE DES RAPPORTS BIMENSUELS SNIS

Régions	Promptitude Mai-Juin 2023				
	RAPPORT ASC	RAPPORT CMC	RAPPORT CS	RAPPORT CSA	RAPPORT HP
DSV Conakry	100	98.7		100	90
IRS Boké	100	100	100		85.7
IRS Faranah	96.3	100			100
IRS Kankan	87	98	100		100
IRS Kindia	92.3	100	100	100	100
IRS Labé	99.2	99.2	100		100
IRS Mamou	100	100			100
IRS N'Zérékoré	100	100	100	100	100
Guinée	96.4	99.4	100	100	96.4

Source : DHIS-2

LEGENDE			
0-50 %	51-89 %	90-100 %	NA

Commentaires :

A l'image des taux enregistrés en termes de complétude, la promptitude des rapports mensuels d'activités (RMA) montre les résultats globalement satisfaisants pour tout le pays.

4. CONSULTATIONS PRIMAIRES CURATIVES (CPC)

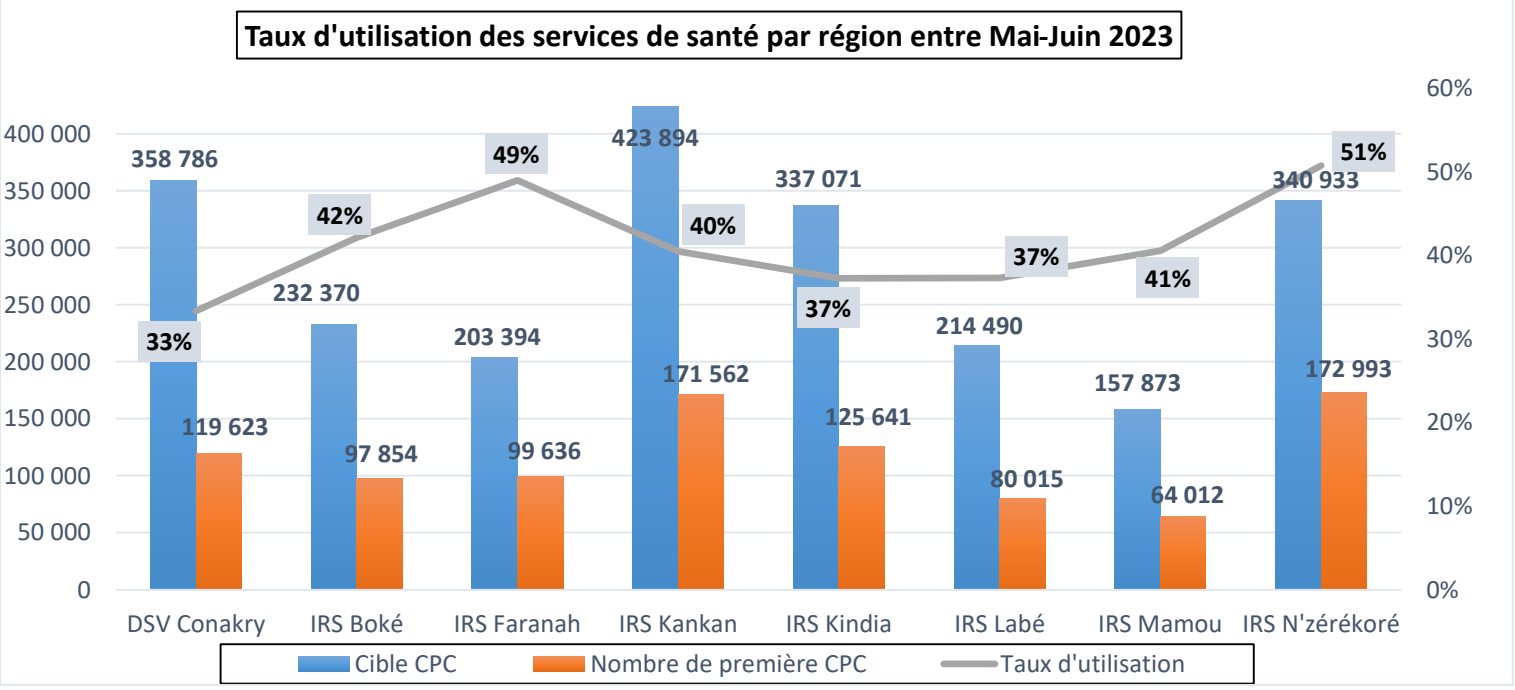

Commentaires :

Pour une cible bimestrielle de 2 268 810 personnes attendues en CPC dans tout le pays, 931 336 personnes ont effectué une consultation dans les formations sanitaires, soit un taux d'utilisation des services de 41 %. Ce taux varie de 33 %

dans la région de Conakry à 51 % dans la région de N'zérékoré. Ce qui dénote de la faible utilisation des services de santé par la population. Toute fois on note une amélioration par rapport au bimestre précédent où le taux d'utilisation variait de 23 % à 41 %.

5. PROGRAMME NATIONAL DE LUTTE CONTRE LE PALUDISME

Répartition des cas suspects, testés, confirmés de Paludisme et traités avec CTA par région entre Mai-juin 2023

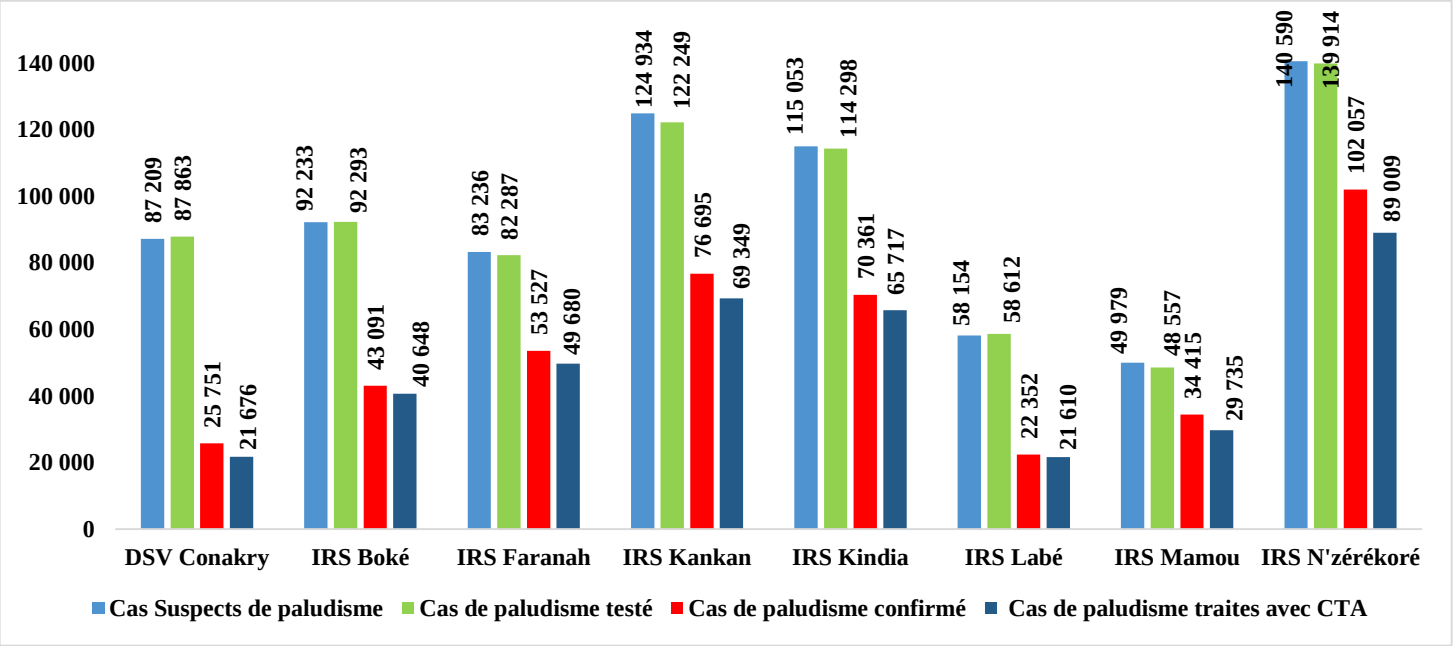

Commentaires :

Dans le cadre de la lutte contre le paludisme, au niveau national, sur un total de 746073 cas testés, 428249 ont été confirmés soit un taux de positivité de 57.4 % dont 387 424 ont bénéficiés de traitement à base de CTA. Le nombre de cas confirmé de paludisme varie de 22352 à 102 057 cas positifs respectivement dans la région de Labé et de N'Zérékoré.

Répartition des cas de Paludisme graves référés, grave traités et de décès dû au Paludisme par région entre Mai- Juin 2023

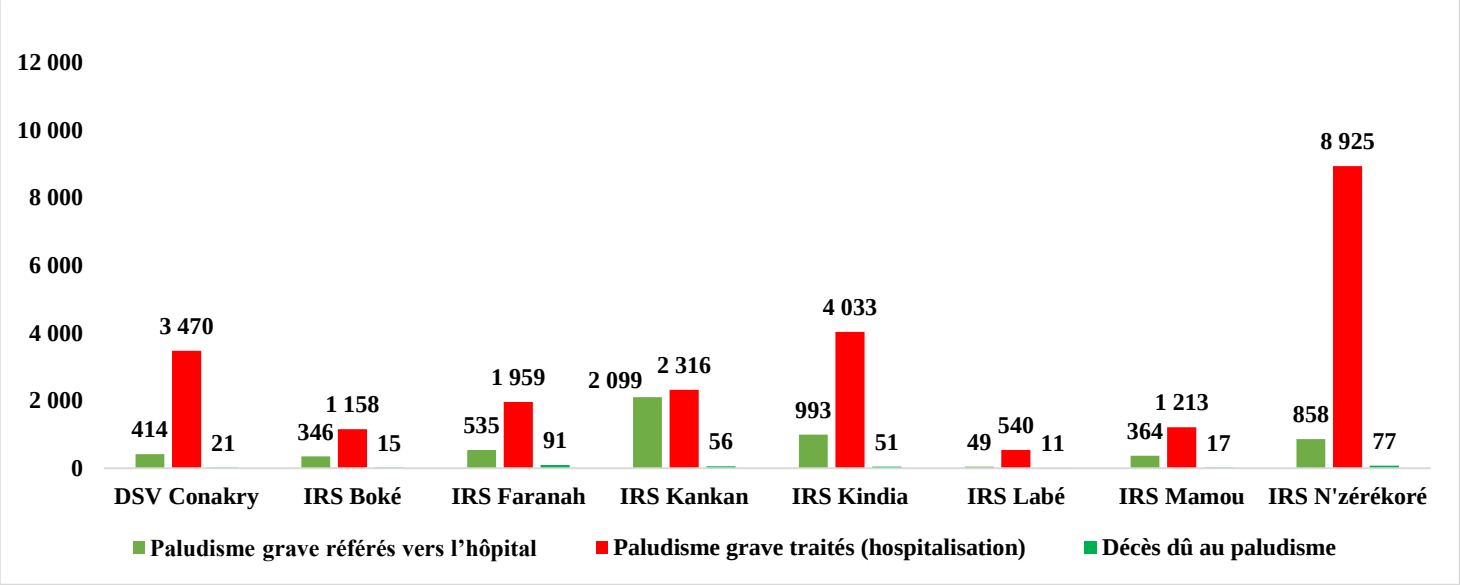

Commentaires :

Au niveau des structures hospitalières du pays, la région de N'Nzérékoré a enregistré plus de cas de paludisme grave soit 8925 cas. Cependant la région de Faranah a notifié le plus grand nombre de décès dus au paludisme (91).

6. SANTE MATERNELLE ET INFANTILE

Taux de couverture en consultation prénatale entre Mai-juin 2023

Régions /Pays	CPN attendues	SIS_SMI Nouvelles femme inscrite en CPN 1	Taux CPN 1 (%)	CPN 4 Réalisées	Taux CPN 4 (%)
DSV Conakry	16 145	12199	76%	9422	58%
IRS Boké	10 457	8952	86%	5079	49%
IRS Faranah	9 153	8899	97%	7489	82%
IRS Kankan	19 075	27659	145%	19621	103%
IRS Kindia	15 168	15211	100%	9796	65%
IRS Labé	9 652	7061	73%	5434	56%
IRS Mamou	7 104	5610	79%	4796	68%
IRS N'zérékoré	15 342	14883	97%	13067	85%
Guinée	102 096	100474	98%	74704	73%

Commentaires :

L'analyse de ce tableau montre que le taux de première consultation prénatale (CPN1) est globalement satisfaisant soit 98 %. Cependant ce taux reste faible dans les régions de Labé (73%), Conakry (76%) et Mamou (79%). En ce qui concerne la quatrième consultation prénatale (CPN4), elle reste globalement insuffisante (73%). Les taux élevés de CPN1 et CPN4 dans la région de Kankan seraient dus aux activités minières qui attirent les populations des autres préfectures.

Taux d'accouchement assiste par un personnel qualifié par région entre Mai-Juin 2023

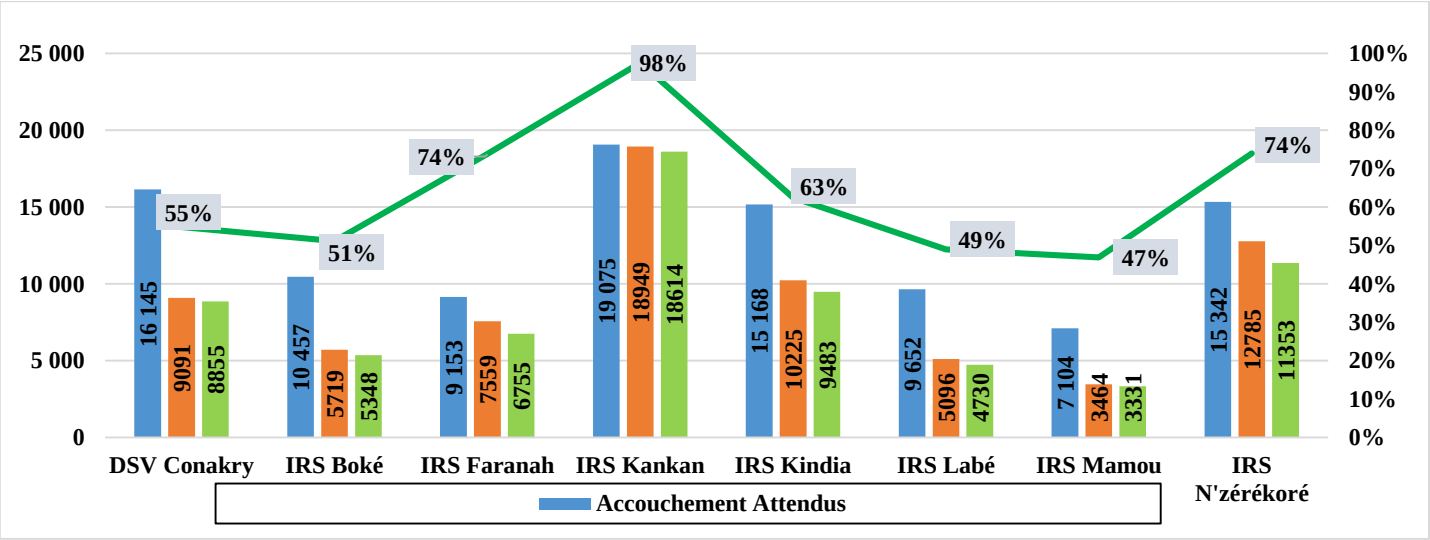

Commentaires :

On observe sur ce graphique un faible taux d'accouchement assisté par un personnel qualifié avec une moyenne nationale de 67%. Ce taux varie de 47% dans la région de Mamou à 98% dans les régions de Kankan. Le taux d'accouchement assisté par un personnel qualifié particulièrement élevé dans la région de Kankan comme mentionné plus haut serait dû à l'attraction de la population vers les mines d'or dans les préfectures de Siguiri et Mandiana. Par contre les faibles taux enregistrés dans les régions de Boké, Labé et Mamou pourraient s'expliquer entre autres par la mauvaise qualité de l'accueil des femmes dans les structures sanitaires, la faible sensibilisation des femmes dans les formations sanitaires et dans la communauté et l'insuffisance du personnel qualifié.

Répartition des accouchements par césarienne en milieu hospitalier par Région entre Mai-Juin 2023

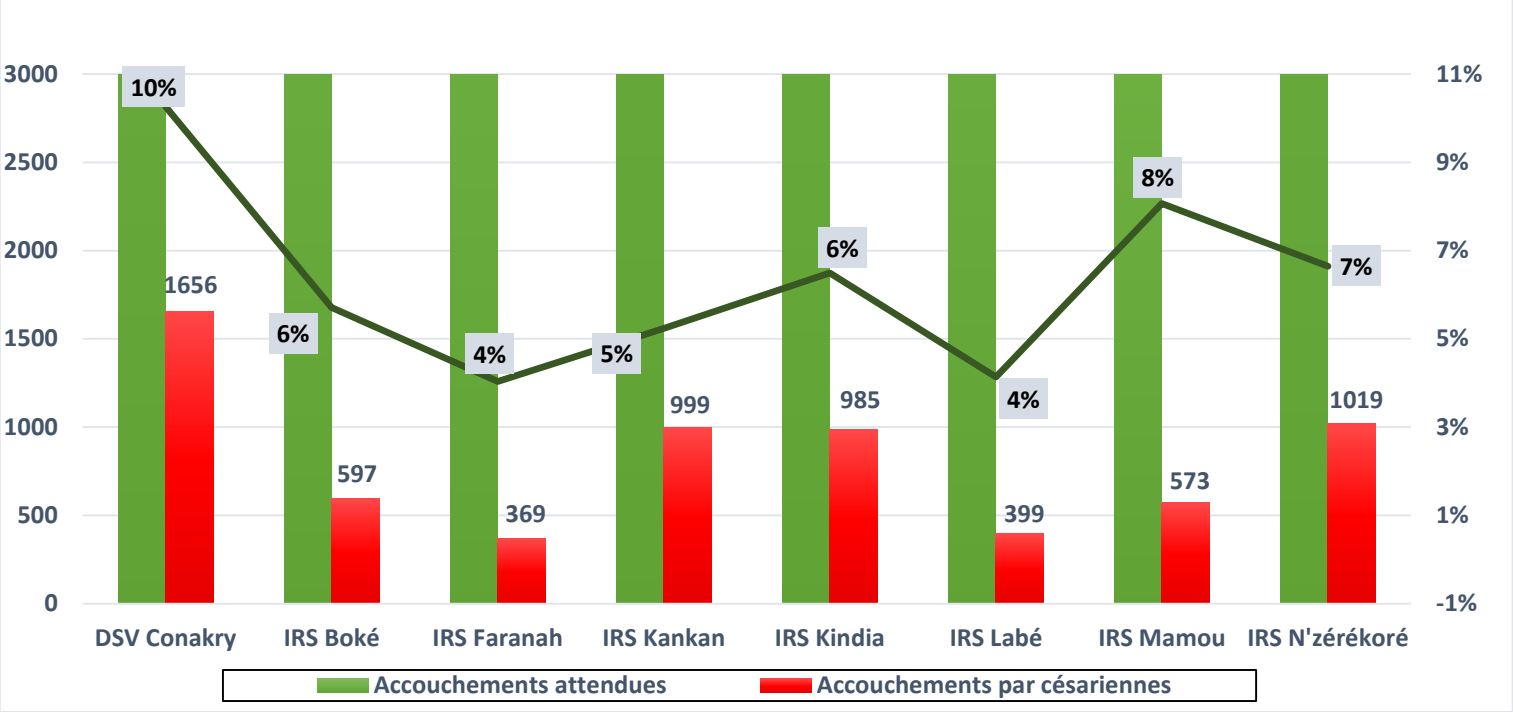

Commentaires :

Le taux de césarienne en milieu hospitalier est de 6 % en moyenne au niveau national. Ce taux varie de 4% dans les régions de Labé et Faranah à 10% dans la ville de Conakry. Le taux élevé dans la ville de Conakry pourrait s'expliquer par la présence des structures de références par excellence

7. PROGRAMME ELARGI DE VACCINATION (PEV)

Taux de couverture de la vaccination contre la Tétanos, diphtérie(Td) par région entre Mai-Juin 2023

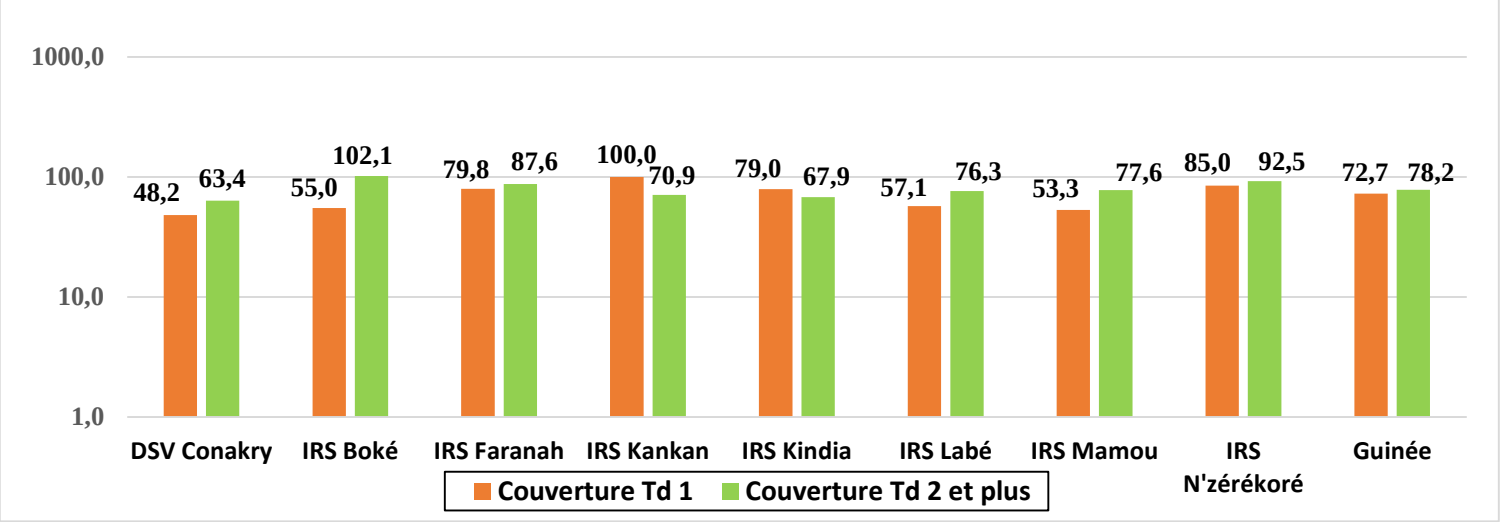

Commentaires :

La couverture en Td1 au niveau national est de 72,7% contre 78.2 % pour celle de Td2 et plus.

b. Répartition des doses administrées de BCG, Penta 3 et les taux d'abandon de vaccination par région entre Mai-Juin 2023.

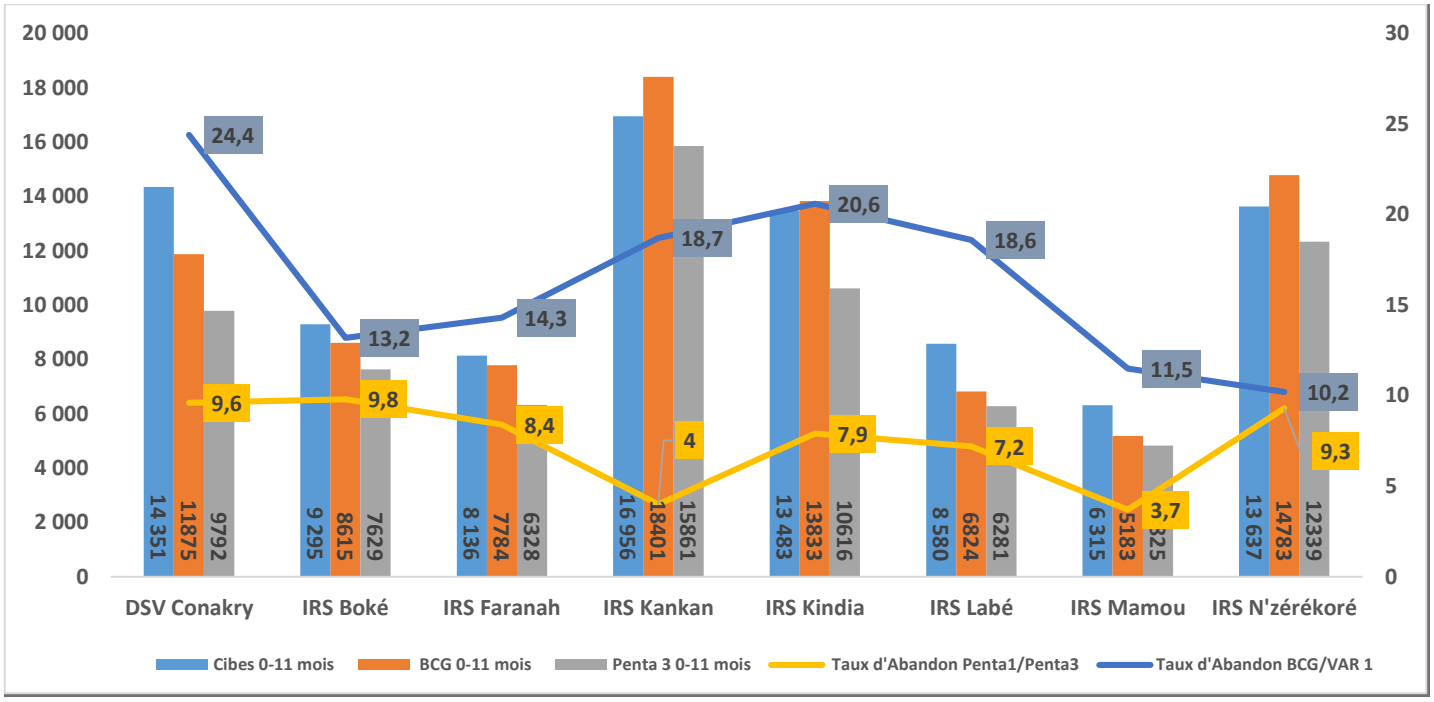

Commentaires :

L'analyse de ce graphique montre que le nombre d'enfants de 0-11 ans globalement vaccinés pour les antigènes BCG et Penta3 est appréciable respectivement 87 298 (95,9%) et 73 671 (90 %). Sur le plan national le taux d'abandon BCG/VAR1 est élevé soit 17% par contre les taux d'abandons Penta1/Penta3 restent dans les proportions acceptables 7,5%.

8. PROGRAMME NATIONAL DE LUTTE CONTRE LE VIH/SIDA ET LES HEPATITES (PNLSH)

Répartition des Femmes enceintes vue en CPN testées et positives au VIH par région entre Mai-Juin 2023

Régions	Nouvelles femmes inscrites en CPN 1	Femmes enceintes en CPN1 connaissant leur statut VIH+ avant la consultation	Femmes enceintes vue en CPN testées VIH	Femmes enceintes vue en CPN testées VIH+
DSV Conakry	12201	910	11033	118
IRS Boké	8952	315	7607	137
IRS Faranah	8899	34	7406	27
IRS Kankan	27659	449	22581	86
IRS Kindia	15211	233	11103	86
IRS Labé	7134	112	6135	30
IRS Mamou	5610	105	3822	20
IRS N'zérékoré	14863	257	12606	80
Guinée	100529	2415	82293	584

Commentaires :

Sur un total de 100529 femmes enceintes vue en CPN1, 82293 ont été testées pour le VIH et parmi elles 584 étaient positives au VIH. La région de Boké a enregistré le plus grand nombre de cas VIH soit 137.

9. PROGRAMME NATIONAL DE LUTTE CONTRE LA TUBERCULOSE (PNLT)

	Avril-Juin 2023		2022	
Régions	**Cas de TB notifiés (nouveaux et rechutes, toutes formes)**	**Cas de TB dépistés pour le VIH ou avec leur statut VIH connu**	**Pourcentage de succès thérapeutique TB (Nouveaux et rechutes)**	**Pourcentage Décès TB (Nouveaux et rechutes)**
IRS Conakry	**2002**	**105.8**	91.6	2.9
DSV Boké	**317**	**73.2**	87.8	3.8
IRS Faranah	**118**	**110.2**	75	10.2
IRS Kankan	**405**	**104.0**	83.4	8.6
IRS Kindia	**618**	**84.6**	97	0.64
IRS Labé	**154**	**87.7**	73.9	7.6
IRS Mamou	**274**	**102.2**	92.1	4.2
IRS N'zérékoré	**599**	**94.8**	92.5	3.2
Guinée	**4487**	**98.2**	89.9	3.9

Commentaires :

Au total 4487 cas de TB ont été dépistés pour la tuberculose dans le pays. Ce nombre varie de 118 cas dans la région de Faranah à 2002 dans la ville de Conakry. Concernant la prise en charge des cas de tuberculose, la cohorte de 2022 a enregistré un taux de succès thérapeutique de 90 % avec un taux de décès de 3.9 %.

CONCEPTION & PUBLICATION
Directeur de publication *: Dr Souleymane DIAKITE – DG du BSD*
Mail : drdiakitesoul@gmail.com 622-71-90-28
Administrateur & Coordinateur *: Dr Abdoulaye Missidé DIALLO- DGA du BSD*
Mail : diallomisside@gmail.com_623-07-59-08
REDACTION *:*
Rédacteur en chef : Dr Mamadou Dian SOW– Chef de Division SNIS & Recherche
Mail : diansow791@gmail.com 620-86-20-40
Rédacteur en chef adjoint : Dr Abdoul Karim NABE – Chef section SNIS
Mail : akarimnabe41@gmail.com
COMITE DE LA REDACTION :
Président : Alpha Oumar DIALLO
Mail : alphaod64@gmail.com
Membres *: Equipe technique du SNIS*